


# LA MOISSURE DANS LES MAISONS

## INFORMATION POUR LES CONSTRUCTEURS ET LES RÉNOVATEURS DES PREMIÈRES NATIONS

Au cours de votre prochain projet de construction ou de rénovation d'une maison, voici quelques éléments à prendre en compte afin d'éviter que la moisissure ne se développe.



### TOIT ET VIDE SOUS TOIT


REMPLACEZ LES VIEUX BARDEAUX, SOLINS ET LARMIERS

**ISOLEZ ET COLMATEZ LES FUITES D'AIR ENTRE LA MAISON ET LE VIDE SOUS TOIT**



UTILISEZ DES FERMES DE TOIT À TALON RELEVÉ AFIN DE MÉNAGER UN ESPACE AU-DESSUS DES MURS EXTÉRIEURS QUI PERMET LA POSE D'ISOLANT DE PLEINE ÉPAISSEUR

### FENÊTRES ET PORTES

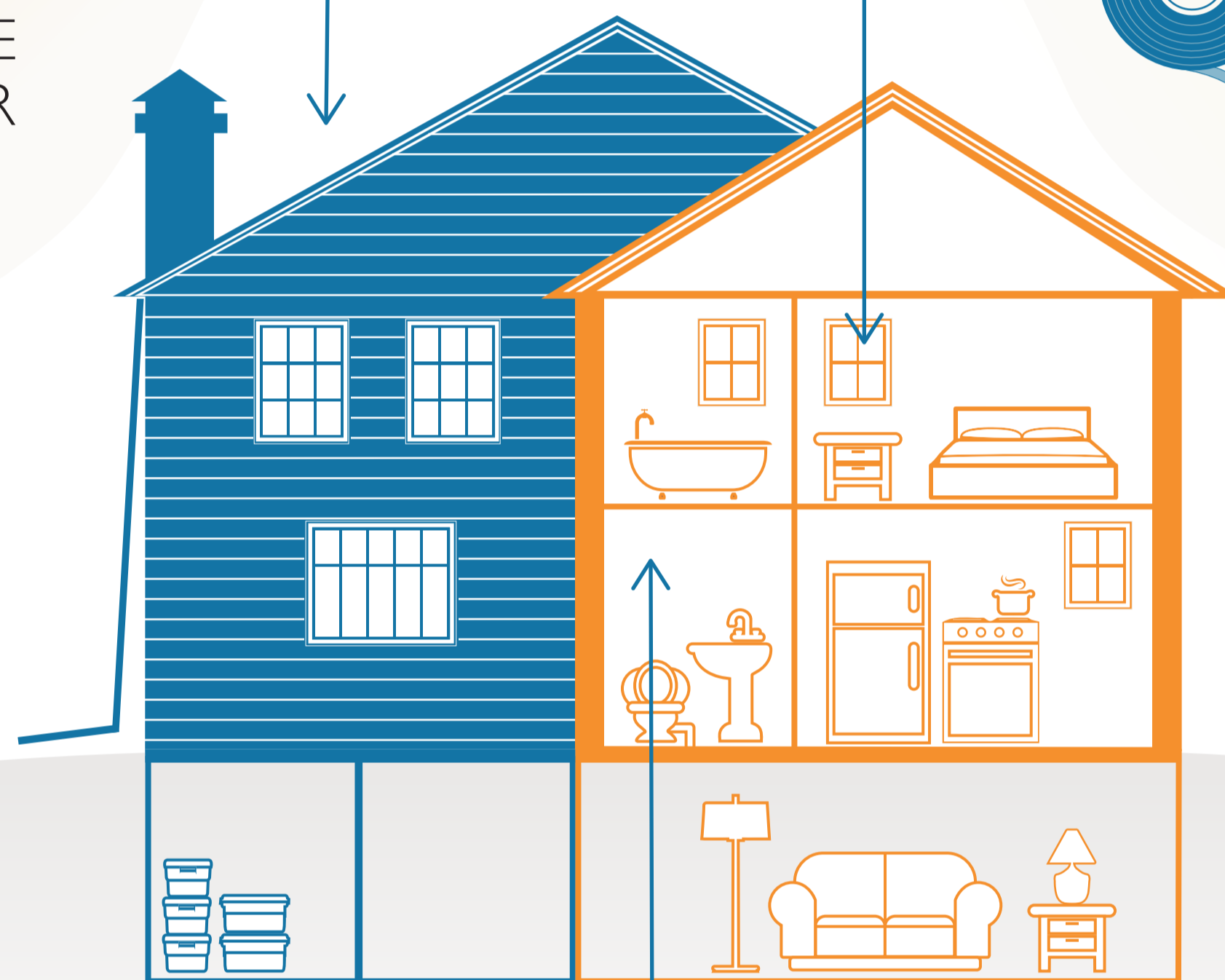


POSEZ DES FENÊTRES À BON RENDEMENT ÉNERGÉTIQUE AFIN D'ÉVITER LA FORMATION DE CONDENSATION

**UTILISEZ DES CADRES DE FENÊTRES RECOUVERTS DE VINYLE, DE FIBRE DE VERRE OU DE MÉTAL QUI RÉSISTENT À L'HUMIDITÉ**



REMPLACEZ LES COUPE-FROID POUR SCELLER ADÉQUATEMENT LES PORTES ET LES FENÊTRES



### FONDATION

CHOISISSEZ UN EMPLACEMENT BIEN DRAINÉ

**PRÉVOYEZ UNE PENTE POUR ÉLOIGNER L'EAU DES MURS DE FONDATION**



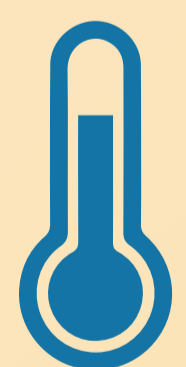
**SCELLEZ ET ISOLEZ LES FONDATIONS DE FAÇON À CE QU'ELLES RESTENT CHAUDES ET SÈCHES**

### INTÉRIEUR



INSTALLEZ DES VENTILATEURS D'EXTRACTION À COMMANDE SILENCIEUX ET À BON RENDEMENT ÉNERGÉTIQUE

**RÉDUISEZ L'HUMIDITÉ DE L'AIR INTÉRIEUR**



CHOISISSEZ DES MATÉRIAUX DURABLES QUI RÉSISTENT À L'HUMIDITÉ ET SONT FACILES À NETTOYER



Pour en savoir davantage sur la façon de prévenir la moisissure, communiquez avec la SCHL au 1-800-668-2642 ou visitez le site [schl.ca/premieresnations](http://schl.ca/premieresnations)